

# Saunaofen Bi-O Thermat

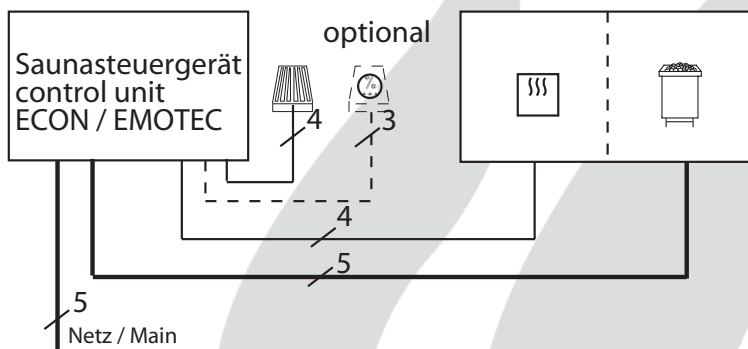
## empfohlen für die Familiensauna

## Wandofen mit Verdampfer

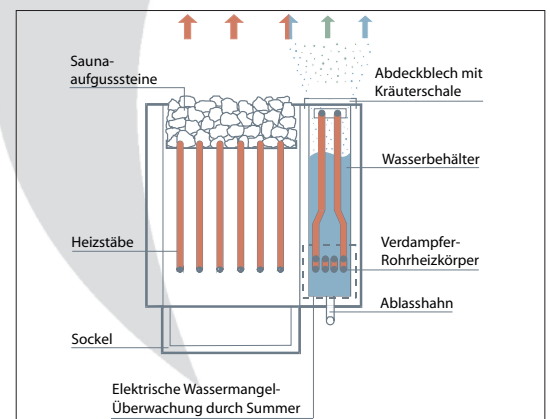
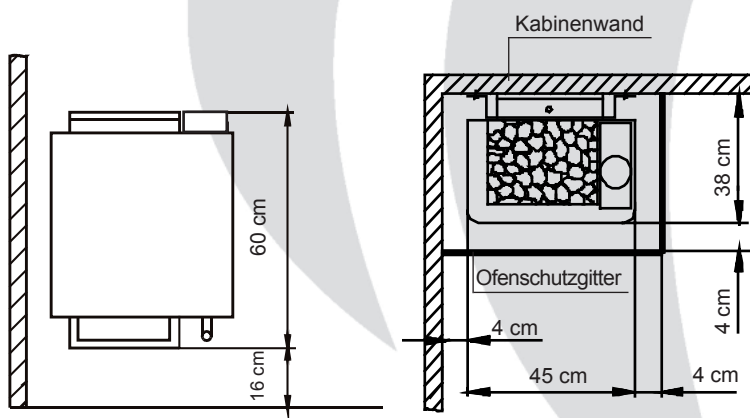
- Außenmantel: Anthrazit-Perleffekt
- Innenmantel: Edelstahl blank-polier
- Füllmenge des Verdampfers: ca. 5 l
- Steinkorb: Edelstahl
- Steinfüllung: 15 kg inkl.

Edelstahl Kräuterschale zur Aufnahme von Kräutern, ätherischen Ölen und Essenzen.  
 Integrierter Trockenschutz mit akustischer Wassermangelmeldung.

### Anschluss-Schema



**CE IP x4**  
 MADE IN GERMANY



Art.-Nr.	Aussenmantel	Ofenleistung nach DIN	Verdampferleistung -volumen	elektr. Anschluss	Absicherung Steuergerät in A	Ofenmaße (H/B/T) in cm	für Kabinenvolumen	Mindestmaß der Be- und Entlüftung	Gewicht ohne Steine und Verpackung	Steinfüllung	Verbindung Netz - Steuergerät	Verbindung Steuergerät Ofen	Leistungsschaltgerät erforderlich	zu verwenden mit den Steuergeräten
94.4823	anthrazit	6,0 kW	1,5 kW 5 l	3N AC 50 Hz 400 V	3 x 16	76*/ 45 / 38	6 - 8 m³	35 x 4 cm	15,5 kg	15 kg	5 x 2,5²	5 x 1,5² & 4 x 1,5²	nein	ECON 45H2 EMOTEC HCS 9003 EMOTEC HCS 9003 DB/DL/DLF EmoToch II PB/AF/GF
94.4824		7,5 kW					7 - 10 m³	35 x 5 cm	16,0 kg					
94.4825		9,0 kW					9 - 14 m³	35 x 6 cm	16,5 kg					

Alle Angaben zu Leitungsquerschnitten sind Mindestquerschnitte in mm² Kupferleitung.

\* bei 16 cm Bodenabstand

Technische Änderungen vorbehalten

